

Formulir E.81 Permendagri Nomor 86 Tahun 2017

Evaluasi Terhadap Hasil Renja Perangkat Daerah Lingkup Kabupaten/Kota  
Renja Perangkat Daerah Dinas Penanaman Modal dan Pelayanan Terpadu Satu Pintu Kota Jambi  
Periode Pelaksanaan : Triwulan IV Tahun 2023

Indikator dan Target Kinerja Perangkat Daerah yang mengacu pada sasaran RPJMD :

No	Sasaran	Program/Kegiatan	Indikator Kinerja Program (outcome) / Kegiatan (output)	Target Renstra Perangkat Daerah pada Akhir Periode Renstra (Tahun 2023)		Realisasi Capaian Kinerja Renstra Perangkat Daerah sampai dengan Renja Perangkat Daerah Tahun Lalu (2022)		Realisasi Kinerja Pada Triwulan				Realisasi Capaian Kinerja dan Anggaran Renja Perangkat Daerah yang dievaluasi (Akumulasi TW I, II, III dan IV Tahun 2023)	Realisasi Kinerja dan Anggaran Renstra Perangkat Daerah s/d tahun 2023	Tingkat Capaian Kinerja dan Realisasi Anggaran Renstra Perangkat Daerah s/d tahun 2023		Unit (Bidang) Perangkat Daerah Penanggung Jawab									
				K	Rp	K	Rp	K	Rp	I				II			III		IV						
										K	Rp			K	Rp		K	Rp	K	Rp	K	Rp			
1	2	3	4	5		6		7		8		9		10		11		12		13 = 6 + 12		14 = 13/5 x 100%		15	
		<b>PROGRAM PENUNJANG URUSAN PEMERINTAHAN DAERAH KABUPATEN/KOTA</b>	<b>Indeks Reformasi Birokrasi</b>	<b>B</b>	<b>7.523.125.162</b>		<b>8.376.949.645</b>		<b>7.523.125.162</b>		<b>1.725.643.371</b>		<b>3.216.381.746</b>		<b>4.263.527.046</b>		<b>7.209.868.772</b>		<b>7.209.868.772</b>		<b>15.586.818.417</b>	<b>B</b>	207,19%	Sekretariat	
		Perencanaan, Penganggaran, dan Evaluasi Kinerja Perangkat Daerah	Penilaian Nilai Akip	100%	32.778.830		31.516.700		32.778.830		10.490.600		21.366.965		25.134.965		30.240.965		30.240.965		61.757.665	100%	188,41%	Sekretariat	
		Penyusunan Dokumen Perencanaan Perangkat Daerah	Jumlah Dokumen Perencanaan Perangkat Daerah Jumlah Program dan Kegiatan Perangkat Daerah dalam dokumen Perencanaan	4 Dokumen	22.612.168	100	21.847.700		4 Dokumen	22.612.168	80	9.599.400	80	15.744.900		19.212.900		21.018.900	80	21.018.900	180	42.866.600	4 Dokumen	189,57%	Sekretariat
		Evaluasi Kinerja Perangkat Daerah	Jumlah Dokumen Perencanaan Perangkat Daerah	5 Laporan	10.166.662	100	9.669.000		5 Laporan	10.166.662	25	891.200	25	5.622.065		5.922.065		9.222.065	25	9.222.065	125	18.891.065	5 Laporan	185,81%	Sekretariat
		Administrasi Keuangan Perangkat Daerah	Tariff Pengelolaan Administrasi Keuangan (menunjang tercapainya predikat WTP)	100%	3.978.054.866		3.871.410.081		100%	3.978.054.866		1.218.070.467		2.186.240.702		2.693.013.840		3.924.993.453		3.924.993.453	-	7.796.403.534	100%	195,99%	Sekretariat
		Penyediaan Gaji dan Tunjangan ASN	Jumlah Gaji dan Tunjangan ASN yang dapat dibayarkan selama 12 Bulan sesuai ketentuan yang berlaku	30 Orang	3.643.086.012	100	3.548.693.451		30 Orang	3.643.086.012	40	1.168.609.467	60	2.057.059.331		2.689.850.840		3.597.785.206	60	3.597.785.206	160	7.144.478.657	30 Orang	196,11%	Sekretariat
		Pelaksanaan Perastausahaan dan Pengujian/Verifikasi Keuangan SKPD	Jumlah Honorarium Pengelola Keuangan, Pengelola Barang Jasa, Pengelola Barang Milik Daerah yang dapat dibayarkan selama 12 bulan sesuai ketentuan yang berlaku Jumlah Jasa Tenaga Kontrak (Operator)	20 Orang 1 Orang 45 Dokumen 37 Orang	314.104.465	100	308.899.900		20 Orang 1 Orang 45 Dokumen 37 Orang	314.104.465	30	47.061.000	60	120.680.871		177.795.971		307.032.747	60	307.032.747	160	613.932.647	20 Orang 1 Orang 45 Dokumen 37 Orang	195,45%	Sekretariat
		Koordinasi dan Penyusunan Laporan Keuangan Akhir Tahun SKPD	Jumlah Laporan Keuangan Akhir Tahun SKPD dan Laporan Hasil Koordinasi Penyusunan Laporan Keuangan Akhir Tahun SKPD sesuai ketentuan yang berlaku	2 Dokumen	6.394.424	100	8.660.000		2 Dokumen	6.394.424	45	2.400.000	50	5.337.500		5.337.500		6.311.500	50	6.311.500	150	14.971.500	2 Dokumen	234,13%	Sekretariat
		Koordinasi dan Penyusunan Laporan Keuangan Bulanan/Triwulan/Semesteran SKPD	Koordinasi dan Penyusunan Laporan Keuangan Bulanan/Triwulan/Semesteran SKPD	9 Kali	14.469.965	100	9.156.730		9 Kali	14.469.965			50	3.163.000		3.163.000		13.864.000	50	13.864.000	150	23.020.730	9 Kali	159,09%	Sekretariat
		Administrasi Kepegawaian Perangkat Daerah	Persentase Pemenuhan Prasarana Kedisiplinan Pegawai	100%	143.997.000	100%	175.900.000		100%	143.997.000			15.000.000		131.557.000		141.557.000		141.557.000	1	317.457.000	100%	220,46%	Sekretariat	
		Pengadaan Pakaian Dinas Beserta Atribut Kelengkapannya	Jumlah Penyediaan Pakaian Dinas harian	70 pegawai	113.997.000	100	79.900.000		70 pegawai	113.997.000	80		100	-		113.997.000		113.997.000	100	113.997.000	200	193.897.000	70 pegawai	170,09%	Sekretariat
		Bimbingan Teknis Implementasi Peraturan Perundang-Undangan	Jumlah pelaksanaan bimbingan teknis peraturan perundang-undangan	25 kali	30.000.000	100	96.000.000		25 kali	30.000.000	30		50	15.000.000		17.560.000		27.560.000	50	27.560.000	150	123.560.000	25 kali	411,87%	Sekretariat
		Administrasi Umum Perangkat Daerah	Pelaksanaan Administrasi Tugas dan Fungsi OPD berjalan dengan baik	100%	759.969.720		916.888.563		100%	759.969.720		173.449.135		301.701.604		442.574.941		733.721.888		733.721.888	-	1.650.610.451	100%	217,19%	Sekretariat

Penyediaan Komponen Instalasi Listrik/Penerangan Bangunan Kantor	Jumlah Komponen/Instalasi Telekomunikasi Sumber Daya Air Dan Listrik	9 Jenis	18.151.164	100	12.622.500	9 Jenis	18.151.164	50	7.144.420	72,45	12.024.420		17.874.420	17.874.420	72,45	17.874.420	172	30.496.920	9 Jenis	168,02%	Sekretariat
Penyediaan Peralatan dan Perlengkapan Kantor	- Jumlah Paket Peralatan dan Perlengkapan Kantor - Jumlah peralatan dan perlengkapan kantor yang disediakan	43 paket 1 Unit 1 Buah	201.986.930	100	530.624.200	-3 paket - 5 unit	201.986.930	36	33.442.714	64,47	56.367.664		66.488.164	191.379.021	64,47	191.379.021	164	722.003.281	-3 paket - 5 unit	357,45%	Sekretariat
Penyediaan Barang Cetakam dan Penggandaan	Jumlah Barang Cetakam dan Penggandaan	11 Jenis	80.160.826	100	78.804.000	2 paket	80.160.826	25	10.646.000	67,04	30.526.000		40.466.000	80.116.600	67,04	80.116.600	167	158.920.600	2 paket	198,25%	Sekretariat
Facilitasi Kunjungan Tamu	Jumlah penyediaan makan dan minum rapat dan jamuan tamu	2 Laporan	84.670.800	100	49.345.000	2 Laporan	84.670.800	20	6.075.000	90,89	16.612.500		43.612.500	75.027.500	90,89	75.027.500	191	124.372.500	2 Laporan	146,89%	Sekretariat
Penyelenggaraan Rapat Koordinasi dan Konsultasi SKPD	Tersedianya sub kegiatan dengan target, tolok ukur, kinerja dan anggaran untuk pelaksanaan kegiatan Administrasi Umum Perangkat Daerah	100%	375.000.000	100	245.492.803	100%	375.000.000	50	116.141.001	66,67	186.171.020		274.133.857	369.324.347	66,67	369.324.347	167	614.817.150	100%	163,95%	Sekretariat
<b>Pengadaan Barang Milik Daerah Penunjang Urusan Pemerintah Daerah</b>	<b>Cakupan Pelayanan Administrasi Umum</b>	<b>100%</b>	<b>839.159.909</b>		<b>2.203.155.550</b>	<b>100%</b>	<b>839.159.909</b>				<b>8.091.900</b>		<b>29.091.900</b>	820.350.900		<b>820.350.900</b>	-	<b>3.023.506.450</b>	<b>100%</b>	360,30%	Sekretariat
Pengadaan Kendaraan Perorangan Dinas atau Kendaraan Dinas Jabatan	Jumlah unit kendaraan dinas atau kendaraan dinas jabatan yang disediakan	2 unit	611.780.000	100	444.000.000		611.780.000							595.100.000		<b>595.100.000</b>	100	<b>1.039.100.000</b>	2 unit	169,85%	
Pengadaan Kendaraan Dinas Operasional atau Lapangan	Jumlah unit kendaraan dinas operasional atau lapangan yang disediakan		-	100	53.382.000			ly6									100	<b>53.382.000</b>	3 unit	#DIV/0!	
Pengadaan Mebel	Jumlah Pengadaan Mebeleur	2 Paket	133.755.000	100	714.158.500		133.755.000							133.600.000		<b>133.600.000</b>	100	<b>847.758.500</b>	1 Paket dan 2 Unit	633,81%	
Pengadaan Sarana dan Prasarana Pendukung Gedung Kantor atau Bangunan Lainnya	Jumlah Unit Sarana dan Prasarana Pendukung Gedung Kantor atau Bangunan Lainnya yang Disediakan	20 unit	93.624.909	100	991.615.050	5 unit	93.624.909			50	8.091.900		29.091.900	91.650.900	50	91.650.900	150	<b>1.083.265.950</b>	5 unit	1157,03%	Sekretariat
<b>Penyediaan Jasa Penunjang Urusan Pemerintahan Daerah</b>	<b>Cakupan Pelayanan Administrasi Umum</b>	<b>100%</b>	<b>1.115.118.197</b>		<b>814.720.701</b>	<b>100%</b>	<b>1.115.118.197</b>		<b>251.966.669</b>		<b>542.966.938</b>		<b>721.626.355</b>	<b>960.444.367</b>		<b>960.444.367</b>	-	<b>1.775.165.068</b>	<b>100%</b>	159,19%	Sekretariat
Penyediaan Jasa Surat Menyurat	Jumlah laporan Penyediaan Jasa Surat Menyurat	2 Jenis 2350 Lembar	12.904.244	100	23.076.500	3 paket	12.904.244	30	2.000.000	70	4.598.740		10.479.640	11.679.640	70	11.679.640	170	34.756.190	3 paket	269,34%	Sekretariat
Penyediaan Jasa Komunikasi, Sumber Daya Air dan Listrik	- Jasa Pemadam Kebakaran Jumlah Jasa Daya Internet Jumlah Jasa Daya Listrik Jumlah Jasa Sumber Daya Air Jumlah Tagihan telepon	5 Tagihan	513.150.000	100	492.134.949	5 Tagihan	513.150.000	35	108.581.569	70	247.185.488		335.634.005	426.227.517	70	426.227.517	170	858.362.466	5 Tagihan	167,27%	Sekretariat
Penyediaan Jasa Pelayanan Umum Kantor	Jumlah Tenaga administrasi jasa kebersihan kantor, pengemudi dan pengaman kantor	27 orang	589.063.953	100	359.509.202	31 orang	589.063.953	35	141.385.100	60	291.182.710		375.512.710	522.537.210	60	522.537.210	160	882.046.412	31 orang	149,74%	Sekretariat

Pemeliharaan Barang Milik Daerah Penunjang Urusan Pemerintahan Daerah	Cakupan Pelayanan Administrasi Umum Daerah	100%	654.046.640		363.358.050	100%	654.046.640		71.666.500		141.013.637		220.528.045		598.560.199		598.560.199		961.918.249	100%	147,07%	Sekretariat		
Penyediaan Jasa Pemeliharaan, Biaya Pemeliharaan dan Pajak Kendaraan Perorangan Dinas atau Kendaraan Dinas Jabatan	Jumlah kendaraan perorangan dinas atau kendaraan dinas jabatan yang dipelihara dan dibayarkan pajaknya	28 Unit	13.000.000	100	5.986.300	27 Unit	13.000.000	35	2.832.800	50	6.718.000		7.171.500		9.401.000	50	9.401.000	150	14.987.300	27 Unit	115,29%	Sekretariat		
Penyediaan Jasa Pemeliharaan, Biaya Pemeliharaan, Pajak, dan Perizinan Kendaraan Dinas Operasional atau Lapangan	Jumlah Pemeliharaan Kendaraan Dinas/Operasional	28 Unit	313.800.760	100	201.421.750	27 Unit	313.800.760	35	60.213.700	70	109.370.637		163.072.545		270.559.199	70	270.559.199	170	471.980.949	27 Unit	150,41%	Sekretariat		
Pemeliharaan Peralatan dan Mesin Lainnya	Jumlah jasa perbaikan peralatan Kerja	135 unit	104.573.700	100	96.935.000	77 unit	104.573.700			65	10.540.000		25.525.000		103.565.000	65	103.565.000	165	200.500.000	77 unit	191,73%	Sekretariat		
Pemeliharaan/Rehabilitasi Sarana dan Prasarana Pendukung Gedung Kantor atau Bangunan Lainnya	Jumlah Pemeliharaan Perengkapan Gedung kantor yang Terpelihara Lainnya	1 Tahun	222.672.180	100	99.415.000	1 Tahun	222.672.180	15	8.620.000	65	14.385.000		24.759.000		215.035.000	65	215.035.000	165	274.450.000	1 Tahun	123,25%			
<b>PROGRAM PENGEMBANGAN IKLIM PENANAMAN MODAL</b>	<b>Peningkatan Jumlah Investor Berskala Nasional yamh berinvestasi di Kota Jambi</b>	<b>2 Investor</b>	<b>71.564.612</b>		<b>2 Investor</b>	<b>69.653.400</b>	<b>2 Investor</b>	<b>71.564.612</b>		<b>10.164.305</b>		<b>11.064.305</b>		<b>22.529.475</b>		<b>70.120.725</b>		<b>70.120.725</b>		<b>139.774.125</b>	<b>2 Investor</b>	<b>195,31%</b>	<b>PMD</b>	
Pembuatan Peta Potensi Investasi Kabupaten/Kota	Tersedianya Informasi Peluang dan Potensi Investasi di Kota Jambi	1 dokumen	71.564.612		1 dokumen	69.653.400	1 dokumen	71.564.612		10.164.305		11.064.305		22.529.475		70.120.725		0	70.120.725		139.774.125	1 dokumen	195,31%	PMD
Penyediaan Peta Potensi dan Peluang Usaha Kabupaten/Kota	Buku potensi Investasi dan Peluang Usaha Kabupaten/Kota	1 Dokumen	71.564.612	100	69.653.400	1 Dokumen	71.564.612	20	10.164.305	75	11.064.305		22.529.475		70.120.725	75	70.120.725	175	139.774.125	1 Dokumen	195,31%	PMD		
<b>PROGRAM PROMOSI PENANAMAN MODAL</b>	<b>Peningkatan Jumlah Calon Investor (pengunjung)</b>	<b>10%</b>	<b>263.536.006</b>	<b>100%</b>	<b>221.947.348</b>	<b>10%</b>	<b>263.536.006</b>		<b>77.689.178</b>		<b>102.597.178</b>		<b>180.901.252</b>		<b>259.403.582</b>		<b>259.403.582</b>	<b>1</b>	<b>481.350.930</b>	<b>10%</b>	<b>182,65%</b>	<b>PMD</b>		
Penyelenggaraan Promosi Penanaman Modal yang menjadi Kewenangan Daerah Kabupaten/Kota	Tarptomosinya Informasi Peluang dan Potensi Investasi Penanaman Modal Di kota Jambi	100%	263.536.006	100%	221.947.348	100%	263.536.006		77.689.178		102.597.178		180.901.252		259.403.582		259.403.582	1	481.350.930	100%	182,65%	PMD		
Pelaksanaan Kegiatan Promosi Penanaman Modal Daerah Kabupaten/Kota	Jumlah Dokumen Hasil Kegiatan Promosi Penanaman Modal Kabupaten/Kota	5 Dokumen	263.536.006	100	221.947.348	5 Dokumen	263.536.006	50	77.689.172	75	102.597.178		180.901.252		259.403.582	75	259.403.582	175	481.350.930	5 Dokumen	182,65%	KESOS		
<b>PROGRAM PELAYANAN PENANAMAN MODAL</b>	<b>Indeks Kepuasan Masyarakat Terhadap Pelayanan Perizinan dan Non Perizinan</b>	<b>88</b>	<b>787.647.034</b>		<b>1.019.866.298</b>	<b>88</b>	<b>787.647.034</b>		<b>117.948.610</b>		<b>210.669.310</b>		<b>376.806.440</b>		<b>753.999.058</b>		<b>753.999.058</b>		<b>1.773.865.356</b>	<b>88</b>	<b>225,21%</b>	<b>KESOS</b>		
Pelayanan Perizinan dan Non Perizinan secara Terpadu Satu Pintu dibidang Penanaman Modal yang menjadi Kewenangan Daerah Kabupaten/ Kota	Terlaksananya pelayanan perizinan, Konsultasi, pendampingan serta pengaduan perizinan	100%	787.647.034		1.019.866.298	100%	787.647.034		67.110.510		210.669.310		376.806.440		753.999.058		753.999.058		1.773.865.356	100%	225,21%	KESOS		
Penyediaan Pelayanan Terpadu Perizinan dan Nonperizinan berbasis Sistem Pelayanan Perizinan Berusaha Terintegrasi secara Elektronik	Jumlah ijin yang diterbitkan	50000 ijin	650.529.167	100	905.221.615	4500 ijin	650.529.167	30	100.632.100	65	174.913.000		297.229.000		623.813.850	65	623.813.850	165	1.529.035.465	4500 ijin	235,04%	KESOS		
Pemantauan Pemenuhan Komitmen Perizinan dan Non Perizinan Penanaman Modal	Jumlah ijin yang diterbitkan	2000 ijin	76.663.237	100	55.713.050	2500 ijin	76.663.237	25	3.313.260	65	8.063.260		25.671.740		73.279.508	65	73.279.508	165	128.992.558	2500 ijin	168,26%	SUPERVISI		

Indeks Kepuasan Masyarakat	Penyediaan Layanan Konsultasi dan Pengelolaan Pengaduan Masyarakat terhadap Pelayanan Terpadu Perizinan dan Non Perizinan	Jumlah orang yang memperoleh konsultasi dan keterkelolanya pengaduan masyarakat terhadap pelayanan terpadu perizinan dan Non perizinan	30 Orang	60.454.630	100	58.931.633	30 Orang	60.454.630	35	14.003.250	60	27.693.050	53.905.700	56.905.700	60	56.905.700	160	115.837.333	30 Orang	191,61%	PMD
	<b>PROGRAM PENGENDALIAN PELAKSANAAN PENANAMAN MODAL</b>	<b>Ketaatan Pelaporan kegiatan Penanaman Modal oleh Investor (LKPM)</b>	10%	848.487.781		625.763.525	100%	848.487.781		98.052.780		207.918.733	553.518.594	809.803.654		809.803.654	-	1.435.567.179	100%	169,19%	PMD
	Pengendalian Pelaksanaan Penanaman Modal yang menjadi Kewenangan Daerah Kabupaten/Kota	Meningkatnya Kepatuhan Pelaku Usaha dalam Pelaksanaan Penanaman Modal	100%	848.487.781		625.763.525	100%	848.487.781		98.052.780		207.918.733	553.518.594	809.803.654		809.803.654	-	1.435.567.179	100%	169,19%	PMD
	Koordinasi dan Sinkronisasi Pemantauan Pelaksanaan Penanaman Modal	Jumlah kegiatan usaha dan pelaku usaha yang melakukan koordinasi dan sinkronisasi pemantauan pelaksanaan penanaman modal terkait LKPM	500 Kegiatan Usaha	117.095.453	100	147.225.003	500 Kegiatan Usaha	117.095.453	36	30.810.500	70	57.851.150	102.255.040	115.869.040	70	115.869.040	170	263.094.043	500 Kegiatan Usaha	224,68%	PMD
	Koordinasi dan Sinkronisasi Pembinaan Pelaksanaan Penanaman Modal	Jumlah Pelaku usaha yang Mendapatkan Pembinaan Pelaksanaan Penanaman Modal (bimtek)	90 Pelaku Usaha	293.169.100	100	94.745.279	90 Pelaku Usaha	293.169.100	20		65	25.498.843	242.654.154	266.954.154	65	266.954.154	165	361.699.433	90 Pelaku Usaha	123,38%	PMD
	Koordinasi dan Sinkronisasi Pengawasan Pelaksanaan Penanaman Modal	Jumlah Kegiatan usaha dari pelaku usaha yang melakukan koordinasi dan sinkronisasi pengawasan	400 Kegiatan Usaha	438.223.228	100	383.793.243	400 Kegiatan Usaha	438.223.228	30	67.242.280	65	124.568.740	208.609.400	426.980.460	65	426.980.460	165	810.773.703	400 Kegiatan Usaha	185,01%	SUPERVISI
	<b>PROGRAM PENGENDALAN DATA DAN SISTEM INFORMASI PENANAMAN MODAL</b>	<b>Meningkatnya Kualitas Pelayanan Publik</b>	100%	47.262.115		47.203.568	100%	47.262.115		9.416.450		29.400.650	41.276.000	46.874.500		46.874.500	-	94.078.068	100%	199,06%	
	Pengelolaan Data dan Informasi Perizinan dan Non Perizinan yang Terintegrasi pada Tingkat Daerah Kabupaten/Kota	Tersedianya data dan informasi Perizinan dan Non Perizinan berbasis sistem pelayanan perizinan berusaha terintegrasi secara elektronik	4500 izin	47.262.115		47.203.568	4500 izin	47.262.115		9.416.450		29.400.650	41.276.000	46.874.500		46.874.500	-	94.078.068	4500 izin	199,06%	
Pengolahan, Penyajian dan Pemanfaatan Data dan Informasi Perizinan dan Non Perizinan Berbasis Sistem Pelayanan Perizinan Berusaha Terintegrasi secara Elektronik	Tersedianya data dan informasi Perizinan dan Non Perizinan Pada Tingkat Kota	8 Dokumen	47.262.115	100	47.203.568	8 Dokumen	47.262.115	30	9.416.450	65	29.400.650	41.276.000	46.874.500	65	46.874.500	165	94.078.068	8 Dokumen	199,06%	SUPERVISI	

Faktor pendorong keberhasilan kinerja :

1. Lingkungan kerja, Ketersediaan peralatan dan barang
2. sistem komunikasi dan cara kerja pimpinan

Faktor Penghambat pencapaian kinerja :

Tindak lanjut yang diperlukan dalam triwulan berikutnya\* :

Tindak lanjut yang diperlukan dalam Renja Perangkat Daerah Kabpaten/kota berikutnya\* :

Kepala DPMPPTSP Kota Jambi  
  
 YON HERI SP. ME  
 Nip. 19690801 199703 1 007

**RENCANA AKSI PEMERINTAH KOTA JAMBI  
DPMPTSP KOTA JAMBI**

Permasalahan	Sasaran	Indikator	Target					PROGRAM / KEGIATAN / SUB KEGIATAN	TOLAK UKUR PROGRAM / KEGIATAN / SUB KEGIATAN	Rencana Aksi	Output		Target					Jenis Kegiatan Aksi (Terkait)	Jumlah Anggaran	Unit/Satuan Kerja		Evidence
			TW I	TW II	TW III	TW IV	Total				Satuan	Indikator	TW I	TW II	TW III	TW IV	Total			Koordinator	Pelaksana	
					1		1 Dokumen	<b>PROGRAM PENGEMBANGAN IKLIM PENANAMAN MODAL</b>  Pembuatan Peta Potensi Investasi Kabupaten/Kota  Penyediaan Peta Potensi dan Peluang Usaha Kabupaten/Kota	Peningkatan Jumlah Investor Berskala Nasional yang Berinvestasi di Kota Jambi  Peningkatan Jumlah Investor Berskala Nasional yang Berinvestasi di Kota Jambi  Tersedianya Informasi Peluang dan Potensi Investasi Di kota Jambi	Menyediakan Informasi terkait peluang dan potensi Investasi  Dokumen		Tersedianya informasi peluang dan potensi investasi					1 Dokumen	Terkait	71,564,612	DPMPTSP	PM	Bukti Dukung Buku Peta Potensi Investasi
			30	30	30	-	90 Pelaku Usaha	<b>PROGRAM PENGENDALIAN PELAKSANAAN PENANAMAN MODAL</b>  Pengendalian Pelaksanaan Penanaman Modal yang Menjadi Kewenangan Daerah Kabupaten/Kota  Koordinasi dan Sinkronisasi Pemantauan Pelaksanaan Penanaman Modal	<b>Ketaatan Pelaporan Kegiatan Penanaman Modal oleh Investor (LKPM)</b>  Jumlah Pelaku Usaha yang mendapatkan Pembinaan Pelaksanaan Penanaman Modal (BIMTEK)  Jumlah Pelaku Usaha yang Mendapatkan Pembinaan Pelaksanaan Penanaman Modal (BIMTEK)	Melaksanakan Pembinaan Penanaman Modal Bagi Pelaku Usaha  Pelaku Usaha		Jumlah Pelaku Usaha yang Melakukan Koordinasi dan Sinkronisasi Pembinaan Pelaksanaan Penanaman Modal	30	30	30	-	90 Pelaku Usaha	Terkait	186,519,100	DPMPTSP	PM	Dokumentasi Bimtek (Foto, Absen, Undangan, DLL)
			125	125	125	125	500 Kegiatan Usaha		Jumlah Kegiatan Usaha dari Pelaku Usaha yang Melakukan Koordinasi dan Sinkronisasi Pemantauan Pelaksanaan Penanaman Modal Terkait LKPM	Melaksanakan Pemantauan Penanaman Modal Kegiatan Usaha  Kegiatan Usaha		Jumlah Kegiatan Usaha yang Melakukan Koordinasi dan Sinkronisasi Pemantauan Terkait LKPM	125	125	125	125	500 Kegiatan Usaha	Terkait	117,095,453	DPMPTSP	PM	Dokumentasi, Berita acara, DLL
			100	100	100	100	400 Kegiatan Usaha		Jumlah Kegiatan Usaha dari Pelaku Usaha yang Melakukan Koordinasi dan Sinkronisasi Pengawasan	Melaksanakan Pengawasan Penanaman Modal Kegiatan Usaha  Kegiatan Usaha		Jumlah Pelaku Usaha yang Melakukan Koordinasi	100	100	100	100	400 Kegiatan Usaha	Terkait	424,973,288	DPMPTSP	SUPERVISI	Dokumentasi, SPT, Berita Acara, DLL

Kurang optimalnya Realisasi Investasi	Meningkatnya Realisasi Investasi	Realisasi Investasi	1125 Izin	1125 Izin	1125 Izin	1125 Izin	4500 Izin	<b>PROGRAM PELAYANAN PENANAMAN MODAL</b> <b>Pelayanan Perizinan dan Non Perizinan Secara Terpadu Satu Pintu dibidang Penanaman Modal yang Menjadi Kewenangan Daerah Kabupaten/ Kota</b>  Penyediaan Pelayanan Terpadu Perizinan dan Nonperizinan Berbasis Sistem Pelayanan Perizinan Berusaha Terintegrasi Secara Elektronik	<b>indeks kepuasan masyarakat terhadap pelayanan perizinan dan non perizinan</b>  <b>jumlah izin yang di terbitkan</b>  Terlaksananya pelayanan perizinan konsultasi pendampingan serta pengaduan masyarakat	Menyediakan pelayanan perizinan berusaha yang terintegrasi secara elektronik	Izin Terbit	Jumlah Izin Yang Ditebitkan	1125 Izin	1125 Izin	1125 Izin	1125 Izin	4500 Izin	Terkait	790,571,167	DPMPTSP	Bidang P4 Kesos dan P4 Bangling	Rekap Data Izin Yang Terbit
			1	1	1	1	4 Kali	<b>Program Promosi Penanaman Modal</b> <b>penyelenggaraan promosi penanaman modal yang menjadi kewenangan daerah kabupaten/kota</b>  penyelenggaraan promosi penanaman modal yang menjadi kewenangan daerah kabupaten/kota	<b>Peningkatan jumlah calon investor ( Pengunjung)</b>  <b>pelaksanaan promosi investasi di dalam dan di luar kota jambi</b>  terpromosinya informasi peluang dan potensi penanaman modal di kota jambi	Melaksanakan Promosi Investasi	Jumlah Kegiatan Promosi	Jumlah Dokumen Laporan Kegiatan Promosi	1	1	1	1	4 Kali	Terkait	272,536,006	DPMPTSP	Bidang PM	Laporan Kegiatan Promosi
			10	5	5	10	30 Orang/Pelaku Usaha	<b>program pelayanan penanaman modal</b>  pelayayan perizinan dan non perizinan secara terpadu satu pintu di bidang penanaman modal yang menjadi kewenangan daerah kabupaten/kota  penyediaan layanan konsultasi dan pengelolaan pengaduan masyarakat terhadap pelayanan terpadu perizinan dan non perizinan	<b>indeks kepuasan masyarakat terhadap pelayanan perizinan dan non perizinan</b>  <b>jumlah izin yang diterbitkan</b>  jumlah orang yang memperoleh konsultasi dan terkelolanya pengaduan masyarakat terhadap pelayanan terpadu perizina dan non perizinan	Menyediakan Layanan Konsultasi dan Pengelolaan Pengaduan Terhadap Pelayanan Perizinan dan Non Perizinan	Jumlah Orang/Pelaku Usaha	Jumlah Orang/Pelaku Usaha yang Memperoleh layanan Konsultasi dan Pengaduan	10	5	5	10	30 Orang/Pelaku Usaha	Terkait	60,454,630	DPMPTSP	bidang Supervisi	Berita Acara Layanan Pengaduan, Dokumentasi, DLL
			2	2	2	2	8 Dokumen	<b>program pengelolaan data dan sistem informasi penanaman modal</b>  pengelolaan data dan informasi perizinan dan non perizinan yang terintegrasi pada tingkat daerah kabupaten/kota	<b>meningkatnya kualitas pelayanan publik</b>  tersedianya data dan informasi perizinan dan non perizinan pada tingkat kota	Mengolah, Menyajikan dan Memanfaatkan data dan Informasi Perizinan dan Non Perizinan Berbasis Sistem Pelayanan Perizinan Berusaha Terintegrasi Secara Elektronik	Jumlah Dokumen	Tersedianya Data dan Informasi Perizinan dan Non Perizinan	2	2	2	2	8 Dokumen	Terkait	47,262,115	DPMPTSP	Bid. Supervisi	Laporan Data

KEPALA DINAS  
PENANAMAN MODAL DAN PELAYANAN  
TERPADU SATU PINTU KOTA JAMBI



**YONHERI, SP. ME**  
Pembina Utama Muda  
NIP. 19690801 199703 1 007

RENCANA AKSI PEMERINTAH KOTA JAMBI  
DPMPTSP KOTA JAMBI  
TRIWULAN I TAHUN 2023

Permasalahan	Sasaran	Indikator	Target					PROGRAM / KEGIATAN / SUB KEGIATAN	TOLAK UKUR PROGRAM / KEGIATAN / SUB KEGIATAN	Rencana Aksi	Output		realisasi					Jenis Kegiatan Aksi (Terkait)	Jumlah Anggaran	realisasi Anggaran	Unit/Satuan Kerja		Evidence
			TW I	TW II	TW III	TW IV	Total				Satuan	Indikator	TW I	TW II	TW III	TW IV	Total				Koordinator	Pelaksana	
					1		1 Dokumen	<b>PROGRAM PENGEMBANGAN IKLIM PENANAMAN MODAL</b>  Pembuatan Peta Potensi Investasi Kabupaten/Kota  Penyediaan Peta Potensi dan Peluang Usaha Kabupaten/Kota	Peningkatan Jumlah Investor Berskala Nasional yang Berinvestasi di Kota Jambi  Peningkatan Jumlah Investor Berskala Nasional yang Berinvestasi di Kota Jambi  Tersedianya Informasi Peluang dan Potensi Investasi Di kota	Menyediakan Informasi terkait peluang dan potensi Investasi	Dokumen	Tersedianya informasi peluang dan potensi investasi						Terkait	71,564,612	10,164,305	DPMPTSP	PM	Bukti Dukung Buku Peta Potensi Investasi
			125	125	125	125	500 Kegiatan Usaha	<b>PROGRAM PENGENDALIAN PELAKSANAAN PENANAMAN MODAL</b>  Pengendalian Pelaksanaan Penanaman Modal yang Menjadi Kewenangan Daerah Kabupaten/Kota  Koordinasi dan Sinkronisasi Pemantauan Pelaksanaan Penanaman Modal	Jumlah Kegiatan Usaha dari Pelaku Usaha yang Melakukan Koordinasi dan Sinkronisasi Pemantauan Pelaksanaan Penanaman Modal Terkait LKPM	Melaksanakan Pemantauan Penanaman Modal Kegiatan Usaha	Kegiatan Usaha	Jumlah Kegiatan Usaha yang Melakukan Koordinasi dan Sinkronisasi Pemantauan Terkait LKPM	125				125 Kegiatan Usaha	Terkait	117,095,453	30,810,500	DPMPTSP	PM	Dokumentasi, Berita acara, DLL
			30	30	30	-	90 Pelaku Usaha	<b>PROGRAM PENGENDALIAN PELAKSANAAN PENANAMAN MODAL</b>  Pengendalian Pelaksanaan Penanaman Modal yang Menjadi Kewenangan Daerah Kabupaten/Kota  Koordinasi dan Sinkronisasi Pembinaan Pelaksanaan Penanaman Modal	Ketaatan Pelaporan Kegiatan Penanaman Modal oleh Investor (LKPM)  Jumlah Pelaku Usaha Yang mendapatkan Pembinaan Pelaksanaan Penanaman Modal (BIMTEK)  Jumlah Pelaku Usaha yang Mendapatkan Pembinaan Pelaksanaan Penanaman Modal	Melaksanakan Pembinaan Penanaman Modal Bagi Pelaku Usaha	Pelaku Usaha	Jumlah Pelaku Usaha yang Melakukan Koordinasi dan Sinkronisasi Pembinaan Pelaksanaan Penanaman Modal	30 pelaku usaha				30 Pelaku Usaha	Terkait	293,169,100		DPMPTSP	PM	Dokumentasi Bimtek (Foto, Absen, Undangan, DLL)
			100	100	100	100	400 Kegiatan Usaha	<b>PROGRAM PENGENDALIAN PELAKSANAAN PENANAMAN MODAL</b>  Pengendalian Pelaksanaan Penanaman Modal yang Menjadi Kewenangan Daerah Kabupaten/Kota  Koordinasi dan Sinkronisasi Pengawasan Pelaksanaan Penanaman Modal	Jumlah Kegiatan Usaha dari Pelaku Usaha yang Melakukan Koordinasi dan Sinkronisasi Pengawasan	Melaksanakan Pengawasan Penanaman Modal Kegiatan Usaha	Kegiatan Usaha	Jumlah Pelaku Usaha yang Melakukan Koordinasi dan Sinkronisasi Pengawasan Pelaksanaan Penanaman Modal	100				100 Kegiatan Usaha	Terkait	438,323,288	67,242,280	DPMPTSP	SUPERVISI	Dokumentasi, SPT, Berita Acara, DLL

Kurang optimalnya Realisasi Investasi	Meningkatnya Realisasi Investasi	Realisasi Investasi	1250 Izin	1250 Izin	1250 Izin	1250 Izin	5000 Izin	<b>PROGRAM PELAYANAN PENANAMAN MODAL</b>  Pelayanan Perizinan dan Non Perizinan Secara Terpadu Satu Pintu dibidang Penanaman Modal yang Menjadi Kewenangan Daerah Kabupaten/ Kota  Penyediaan Pelayanan Terpadu Perizinan dan Nonperizinan Berbasis Sistem Pelayanan Perizinan Berusaha Terintegrasi Secara Elektronik	<b>indeks kepuasan masyarakat terhadap pelayanan perizinan dan non perizinan</b>  jumlah izin yang di terbitkan  Terlaksananya pelayanan perizinan konsultasi pendampingan serta pengaduan masyarakat	Menyediakan pelayanan perizinan berusaha yang terintegrasi secara elektronik	Izin Terbit	Jumlah Izin Yang Ditebitkan	1250 Izin				1250 Izin	Terkait	650,529,167	100,632,100	DPMPTSP	Bidang P4 Kesos dan P4 Bangling	Rekap Data Izin Yang Terbit
			1	2	1	1	5 Kali	<b>Program Promosi Penanaman Modal</b>  penyelenggaraan promosi penanaman modal yang menjadi kewenangan daerah kabupaten/kota  pelaksanaan Promosi investasi di Dalam dan di Luar Kota Jambi	<b>Peningkatan jumlah calon investor (Pengunjung)</b>  pelaksanaan promosi investasi di dalam dan di luar kota jambi  terpromosinya informasi peluang dan potensi penanaman modal di kota jambi	Melaksanakan Promosi Investasi	Jumlah Kegiatan Promosi	Jumlah Dokumen Laporan Kegiatan Promosi	1				1 Kali	Terkait	263,536,006	77,689,178	DPMPTSP	Bidang PM	Laporan Kegiatan Promosi
			10	5	5	10	30 Orang/Pelaku Usaha	<b>program pelayanan penanaman modal</b>  pelayanan perizinan dan non perizinan secara terpadu satu pintu di bidang penanaman modal yang menjadi kewenangan daerah	<b>indeks kepuasan masyarakat terhadap pelayanan perizinan dan non perizinan</b>  Jumlah izin yang diterbitkan	Menyediakan Layanan Konsultasi dan Pengelolaan Pengaduan Terhadap Pelayanan Perizinan dan Non Perizinan	Jumlah Orang/Pelaku Usaha	Jumlah Orang/Pelaku Usaha yang Memperoleh layanan Konsultasi dan Pengaduan	10				10 Orang/Pelaku Usaha	Terkait	60,454,630	14,003,250	DPMPTSP	bidang Supervisi	Berita Acara Layanan Pengaduan, Dokumentasi, DLL
			2	2	2	2	8 Dokumen	<b>program pengelolaan data dan sistem informasi penanaman modal</b>  pengelolaan data dan informasi perizinan dan non perizinan yang terintegrasi pada tingkat daerah kabupaten/kota  Pengolahan, penyajian dan pemanfaatan data dan informasi perizinan dan non perizinan berbasis sistem pelayanan perizinan berusaha terintegrasi secara elektronik	<b>meningkatnya kualitas pelayanan publik</b>  tersedianya data dan informasi perizinan dan non perizinan pada tingkat kota	Mengolah, Menyajikan dan Memanfaatkan data dan Informasi Perizinan dan Non Perizinan Berbasis Sistem Pelayanan Perizinan Berusaha Terintegrasi Secara Elektronik	Jumlah Dokumen	Tersedianya Data dan Informasi Perizinan dan Non Perizinan	2				2 Dokumen	Terkait	47,262,115	9,416,450	DPMPTSP	Bid. Supervisi	Laporan Data

Kepala DPMPTSP Kota Jambi



**YON HERI, SP. ME**

Pembina Utama Muda




















NIP. 19690801 199703 1 007



## DAFTAR HADIR

HARI/TANGGAL: Rabu 01 Maret 2023

ACARA : Rapat Monitoring dan Evaluasi Perencanaan Pencapaian Kinerja

NO.	NAMA	JABATAN/INSTANSI	TANDA TANGAN	
1	YON MERI, SP, ME	KADIS	1	
2	MUCHTAR, SE	SEKRETARIS	2	
3	Iqino K. SH	KABID P4I Bang Ling	3	
4	DITO WIJAYA, S. STP, MSI	KABID PM	4	
5	Julyaniza	Kabid Keres	5	
6	Zainal	Penata Perizinan	6	
7	SUCCEL	Manajemen Perizinan	7	
8	Maryani	Penata Perizinan	8	
9	M. (B) Bay (Ganti)		9	
10	DEAN WANSU DANTI	Penata Perizinan	10	
11	Agia Yudha Utama	STAF KEM	11	
12	Hendra S		12	
13	Sidiq Alugroho	Staf Adm	13	
14	EVI SUSANTY	ANALIS KEM USHS	14	
15	Hana Santri	Pengawas PM	15	
16	Yessi Arisandy		16	
17	Sindi Eka A		17	
18	Vltri	Analisis SDM	18	
19	Sally		19	
20			20	
21			21	
22			22	
23			23	
24			24	
25			25	
26			26	
27			27	
28			28	
29			29	
30			30	

# DOKUMENTASI







**PEMERINTAH KOTA JAMBI**  
**DINAS PENANAMAN MODAL DAN**  
**PELAYANAN TERPADU SATU PINTU**

Jalan H. Zainir Havis, No. Telp. (0741) 444855 / 41706 Fax. (0741) 42992 JAMBI – 36128

**NOTULEN RAPAT**

Hari/Tanggal : Rabu, 1 Maret 2023  
Pukul : 09.00 WIB s/d Selesai  
Acara : Rapat Monitoring dan Evaluasi Perkembangan Pencapaian Kinerja  
Tempat : Ruang Rapat DPMPTSP Kota Jambi

No	Notulen	Ket
	Adapun hasil rapat realisasi yang di capai di triwulan I yaitu sebesar Rp. 2.038.914.694. Untuk capaian indikator kinerja sebesar 23,88%. Adapun rekomendasi selanjutnya yaitu melakukan koordinasi dan sinkronisasi terhadap kegiatan-kegiatan yang akan di laksanakan pada triwulan berikutnya serta tetap melakukan evaluasi terhadap rencana aksi per triwulan	

Kassubag Umum dan  
Penyusunan Program DPMPTSP  
Kota Jambi

Sally Dwirdayanti, SE  
NIP.19800711 201101 2 008

**RENCANA AKSI PEMERINTAH KOTA JAMBI**  
**DPMPTSP KOTA JAMBI**  
**TRIWULAN II TAHUN 2023**

Permasalahan	Sasaran	Indikator	Target					PROGRAM / KEGIATAN / SUB KEGIATAN	TOLAK UKUR PROGRAM / KEGIATAN / SUB KEGIATAN	Rencana Aksi	Output		Realisasi					Jenis Kegiatan Aksi (Terkait)	Jumlah Anggaran	realisasi anggaran	Unit/Satuan Kerja		Evidence
			TW I	TW II	TW III	TW IV	Total				Satuan	Indikator	TW I	TW II	TW III	TW IV	Total				Koordinator	Pelaksana	
Kurang optimalnya Realisasi Investasi	Meningkatkan Realisasi Investasi	Realisasi Investasi			1		1 Dokumen	<b>PROGRAM PENGEMBANGAN IKLIM PENANAMAN MODAL</b>  Pembuatan Peta Potensi Investasi Kabupaten/Kota  Penyediaan Peta Potensi dan Peluang Usaha Kabupaten/Kota	Peningkatan Jumlah Investor Berskala Nasional yang Berinvestasi di Kota Jambi  Peningkatan Jumlah Investor Berskala Nasional yang Berinvestasi di Kota Jambi  Tersedianya Informasi Peluang dan Potensi Investasi Di kota Jambi	Menyediakan Informasi terkait peluang dan potensi Investasi	Dokumen	Tersedianya informasi peluang dan potensi investasi						Terkait	71,564,612	11,064,305	DPMPTSP	PM	Bukti Dukung Buku Peta Potensi Investasi
			125	125	125	125	500 Kegiatan Usaha	<b>PROGRAM PENGENDALIAN PELAKSANAAN PENANAMAN MODAL</b>  Pengendalian Pelaksanaan Penanaman Modal yang Menjadi Kewenangan Daerah Kabupaten/Kota	Jumlah Kegiatan Usaha dari Pelaku Usaha yang Melakukan Koordinasi dan Sinkronisasi Pemantauan Pelaksanaan Penanaman Modal Terkait LKPM	Melaksanakan Pemantauan Penanaman Modal Kegiatan Usaha	Kegiatan Usaha	Jumlah Kegiatan Usaha yang Melakukan Koordinasi dan Sinkronisasi Pemantauan Terkait LKPM	125	125			250 Kegiatan Usaha	Terkait	117,095,453	57,851,150	DPMPTSP	PM	Dokumentasi, Berita acara, DLL
			30	30	30	-	90 Pelaku Usaha	<b>PROGRAM PENGENDALIAN PELAKSANAAN PENANAMAN MODAL</b>  Pengendalian Pelaksanaan Penanaman Modal yang Menjadi Kewenangan Daerah Kabupaten/Kota  Koordinasi dan Sinkronisasi Pembinaan Pelaksanaan Penanaman Modal	Ketaatan Pelaporan Kegiatan Penanaman Modal oleh Investor (LKPM)  Jumlah Pelaku Usaha Yang mendapatkan Pembinaan Pelaksanaan Penanaman Modal (BIMTEK)  Jumlah Pelaku Usaha yang Mendapatkan Pembinaan Pelaksanaan Penanaman Modal (BIMTEK)	Melaksanakan Pembinaan Penanaman Modal Bagi Pelaku Usaha	Pelaku Usaha	Jumlah Pelaku Usaha yang Melakukan Koordinasi dan Sinkronisasi Pembinaan Pelaksanaan Penanaman Modal	30 pelaku usaha	30 pelaku usaha		-	60 Pelaku Usaha	Terkait	293,169,100	25,498,843	DPMPTSP	PM	Dokumentasi Bimtek (Foto, Absen, Undangan, DLL)
			100	100	100	100	400 Kegiatan Usaha	<b>PROGRAM PENGENDALIAN PELAKSANAAN PENANAMAN MODAL</b>  Pengendalian Pelaksanaan Penanaman Modal yang Menjadi Kewenangan Daerah Kabupaten/Kota  Koordinasi dan Sinkronisasi Pengawasan Pelaksanaan Penanaman Modal	Jumlah Kegiatan Usaha dari Pelaku Usaha yang Melakukan Koordinasi dan Sinkronisasi Pengawasan	Melaksanakan Pengawasan Penanaman Modal Kegiatan Usaha	Kegiatan Usaha	Jumlah Pelaku Usaha yang Melakukan Koordinasi dan Sinkronisasi Pengawasan Pelaksanaan Penanaman Modal	100	100			200 Kegiatan Usaha	Terkait	438,323,288	124,568,740	DPMPTSP	SUPERVISI	Dokumentasi, SPT, Berita Acara, DLL
			1250 Izin	1250 Izin	1250 Izin	1250 Izin	5000 Izin	<b>PROGRAM PELAYANAN PENANAMAN MODAL</b>  Pelayanan Perizinan dan Non Perizinan Secara Terpadu Satu Pintu dibidang Penanaman Modal yang Menjadi Kewenangan Daerah Kabupaten/ Kota  Penyediaan Pelayanan Terpadu Perizinan dan Nonperizinan Berbasis Sistem Pelayanan Perizinan Berusaha Terintegrasi Secara Elektronik	indeks kepuasan masyarakat terhadap pelayanan perizinan dan non perizinan  jumlah izin yang di terbitkan  Terlaksananya pelayanan perizinan konsultasi pendampingan serta pengaduan masyarakat	Menyediakan pelayanan perizinan berusaha yang terintegrasi secara elektronik	Izin Terbit	Jumlah Izin Yang Ditebitkan	1250 Izin	1250 Izin			2500 Izin	Terkait	670,571,167	174,913,000	DPMPTSP	Bidang P4 Kesos dan P4 Bangling	Rekap Data Izin Yang Terbit

					1	2	1	1	5 Kali	<b>Program Promosi Penanaman Modal</b>  penyelenggaraan promosi penanaman modal yang menjadi kewenangan daerah kabupaten/kota  pelaksanaan Promosi investasi di Dalam dan di Luar Kota Jambi	<b>Peningkatan jumlah calon investor ( Pengunjung)</b>  pelaksanaan promosi investasi di dalam dan di luar kota jambi  terpromosinya informasi peluang dan potensi penanaman modal di kota jambi	Melaksanakan Promosi Investasi	Jumlah Kegiatan Promosi	Jumlah Dokumen Laporan Kegiatan Promosi	1	2			2 Kali	Terkait	263,536,006	102,597,178	DPMPTSP	Bidang PM	Laporan Kegiatan Promosi
					10	5	5	10	30 Orang/Pelaku Usaha	<b>program pelayanan penanaman modal</b>  pelayanan perizinan dan non perizinan secara terpadu satu pintu di bidang penanaman modal yang menjadi kewenangan daerah kabupaten/kota  penyediaan layanan konsultasi dan pengelolaan pengaduan masyarakat terhadap pelayanan terpadu perizinan dan non perizinan	<b>indeks kepuasan masyarakat terhadap pelayanan perizinan dan non perizinan</b>  <b>Jumlah izin yang diterbitkan</b>  Jumlah orang yang memperoleh konsultasi dan terkelolanya pengaduan masyarakat terhadap pelayanan terpadu perizinan dan non perizinan	Menyediakan Layanan Konsultasi dan Pengelolaan Pengaduan Terhadap Pelayanan Perizinan dan Non Perizinan	Jumlah Orang/Pelaku Usaha	Jumlah Orang/Pelaku Usaha yang Memperoleh layanan Konsultasi dan Pengaduan	10	5			15 Orang/Pelaku Usaha	Terkait	60,454,630	27,693,050	DPMPTSP	bidang Supervisi	Berita Acara Layanan Pengaduan, Dokumentasi, DLL
					2	2	2	2	8 Dokumen	<b>program pengelolaan data dan sistem informasi penanaman modal</b>  pengelolaan data dan informasi perizinan dan non perizinan yang terintegrasi pada tingkat daerah kabupaten/kota	<b>meningkatnya kualitas pelayanan publik</b>  tersedianya data dan informasi perizinan dan non perizinan pada tingkat kota	Mengolah, Menyajikan dan Memanfaatkan data dan Informasi Perizinan dan Non Perizinan Berbasis Sistem Pelayanan Perizinan Berusaha Terintegrasi Secara Elektronik	Jumlah Dokumen	Tersedianya Data dan Informasi Perizinan dan Non Perizinan	2	2			4 Dokumen	Terkait	47,262,115	29,400,650	DPMPTSP	Bid. Supervisi	Laporan Data

Kepala DPMPTSP Kota Jambi



**YON HERI, SP, ME**

Pembina Utama Muda




















NIP. 19690801 199703 1 007

## DAFTAR HADIR

HARI/TANGGAL: SENIN 05 JUNI 2023.

ACARA :

Rapat monitoring dan Evaluasi Pertimbangan pentamparan kinerja

NO.	NAMA	JABATAN/INSTANSI	TANDA TANGAN
1	YOH HERI, SP. ME.		1 
2	Rini Yuliani	Secretaris	2 
3			3
4	LEGIO K. SH	KABID P4 bangling	4 
5	Yulianiza	Kabid Keres	5 
6	DITO WIJAYA, S. STR. MSI	KABID PM	6 
7	Sucril	penata perizinan	7 
8	MARITANI	Perata Perizinan.	8 
9	MUHAMMAD IRBAC fuzi		9 
10	Agga Yudha Utama		10 
11	Yenetra S		11 
12	Sidiq Nugroho	Pranata Humas.	12 
13	Hana Santia	Pengawas PM	13 
14	Evi Susanty	Atas Ikin Waha	14 
15	Yessi Arisandy		15 
16	Sindi Eka A		16 
17	PRAN WAHYU DARTI	penata perizinan	17 
18	Siviri D	Analisis Kepeg	18 
19	Pidho patra stawan	Analisis Aset Daerah	19 
20	Zahra	Perata Perizinan	20
21	ALLY		21 
22			22
23			23
24			24
25			25
26			26
27			27
28			28
29			29
30			30



# DOKUMENTASI





**PEMERINTAH KOTA JAMBI**  
**DINAS PENANAMAN MODAL DAN**  
**PELAYANAN TERPADU SATU PINTU**

Jalan H. Zainir Havis, No. Telp. (0741) 444855 / 41706 Fax. (0741) 42992 JAMBI – 36128

**NOTULEN RAPAT**

Hari/Tanggal : Senin ,5 Juni 2023  
Pukul : 09.00 WIB s/d Selesai  
Acara : Rapat Monitoring dan Evaluasi Perkembangan Pencapaian Kinerja  
Tempat : Ruang Rapat DPMPTSP Kota Jambi

No	Notulen	Ket
	Adapun hasil rapat realisasi yang di capai di triwulan II yaitu sebesar Rp. 3.778.031.922. Untuk capaian indikator kinerja realisasi keuangan sebesar 44,25% dan realisasi fisik sebesar 64,17%. Adapun rekomendasi selanjutnya yaitu melakukan koordinasi dan sinkronisasi terhadap kegiatan-kegiatan yang akan di laksanakan pada triwulan berikutnya serta tetap melakukan evaluasi terhadap rencana aksi per triwulan	

Kassubag Umum dan  
Penyusunan Program DPMPTSP  
Kota Jambi

Sally Dwindayahi, SE  
NIP.19800711 201101 2 008



**RENCANA AKSI PEMERINTAH KOTA JAMBI**  
**DPMPTSP KOTA JAMBI**  
**TRIWULAN III TAHUN 2023**

Permasalahan	Sasaran	Indikator	Target					PROGRAM / KEGIATAN / SUB KEGIATAN	TOLAK UKUR PROGRAM / KEGIATAN / SUB KEGIATAN	Rencana Aksi	Output		Realisasi					Jenis Kegiatan Aksi	Jumlah Anggaran	realisasi anggaran	Unit/Satuan Kerja		Evidence	
			TW I	TW II	TW III	TW IV	Total				Satuan	Indikator	TW I	TW II	TW III	TW IV	Total				Koordinator	Pelaksana		
					1		1 Dokumen	<b>PROGRAM PENGEMBANGAN IKLIM PENANAMAN MODAL</b>  <b>Pembuatan Peta Potensi Investasi Kabupaten/Kota</b>  Penyediaan Peta Potensi dan Peluang Usaha Kabupaten/Kota	<b>Peningkatan Jumlah Investor Berskala Nasional yang Berinvestasi di Kota Jambi</b>  <b>Peningkatan Jumlah Investor Berskala Nasional yang Berinvestasi di Kota Jambi</b>  Tersedianya Informasi Peluang dan Potensi Investasi Di kota Jambi	Menyediakan Informasi terkait peluang dan potensi Investasi	Dokumen	Tersedianya informasi peluang dan potensi investasi					1	1 Dokumen	Terkait	71,564,612	22,529,475	71,564,612	PM	Bukti Dukung Buku Peta Potensi Investasi
			125	125	125	125	500 Kegiatan Usaha	<b>PROGRAM PENGENDALIAN PELAKSANAAN PENANAMAN MODAL</b>  <b>Pengendalian Pelaksanaan Penanaman Modal yang Menjadi Kewenangan Daerah Kabupaten/Kota</b>  Koordinasi dan Sinkronisasi Pemantauan Pelaksanaan	Jumlah Kegiatan Usaha dari Pelaku Usaha yang Melakukan Koordinasi dan Sinkronisasi Pemantauan Pelaksanaan Penanaman Modal Terkait LKPM	Melaksanakan Pemantauan Penanaman Modal Kegiatan Usaha	Kegiatan Usaha	Jumlah Kegiatan Usaha yang Melakukan Koordinasi dan Sinkronisasi Pemantauan Terkait LKPM	125	125	125		375 Kegiatan Usaha	Terkait	117,095,453	102,255,040	117,095,453	PM	Dokumentasi, Berita acara, DLL	
			30	30	30	-	90 Pelaku Usaha	<b>PROGRAM PENGENDALIAN PELAKSANAAN PENANAMAN MODAL</b>  <b>Pengendalian Pelaksanaan Penanaman Modal yang Menjadi Kewenangan Daerah Kabupaten/Kota</b>  Koordinasi dan Sinkronisasi Pembinaan Pelaksanaan Penanaman Modal	<b>Ketaatan Pelaporan Kegiatan Penanaman Modal oleh Investor (LKPM)</b>  <b>Jumlah Pelaku Usaha Yang mendapatkan Pembinaan Pelaksanaan Penanaman Modal (BIMTEK)</b>  Jumlah Pelaku Usaha yang Mendapatkan Pembinaan Pelaksanaan Penanaman Modal (BIMTEK)	Melaksanakan Pembinaan Penanaman Modal Bagi Pelaku Usaha	Pelaku Usaha	Jumlah Pelaku Usaha yang Melakukan Koordinasi dan Sinkronisasi Pembinaan Pelaksanaan Penanaman Modal	30 pelaku usaha	30 pelaku usaha	30 pelaku usaha	-	90 Pelaku Usaha	Terkait	293,169,100	242,654,154	293,169,100	PM	Dokumentasi Bimtek (Foto, Absen, Undangan, DLL)	
			100	100	100	100	400 Kegiatan Usaha		Jumlah Kegiatan Usaha dari Pelaku Usaha yang Melakukan Koordinasi dan Sinkronisasi Pengawasan	Melaksanakan Pengawasan Penanaman Modal Kegiatan Usaha	Kegiatan Usaha	Jumlah Pelaku Usaha yang Melakukan Koordinasi dan	100	100	100		300 Kegiatan Usaha	Terkait	438,323,288	208,609,400	438,323,288	SUPERVISI	Dokumentasi, SPT, Berita Acara, DLL	

Kurang optimalnya Realisasi Investasi	Meningkatnya Realisasi Investasi	Realisasi Investasi	1250 Izin	1250 Izin	1250 Izin	1250 Izin	5000 Izin	<b>PROGRAM PELAYANAN PENANAMAN MODAL</b>  Pelayanan Perizinan dan Non Perizinan Secara Terpadu Satu Pintu dibidang Penanaman Modal yang Menjadi Kewenangan Daerah Kabupaten/ Kota  Penyediaan Pelayanan Terpadu Perizinan dan Nonperizinan Berbasis Sistem Pelayanan Perizinan Berusaha Terintegrasi Secara Elektronik	<b>indeks kepuasan masyarakat terhadap pelayanan perizinan dan non perizinan</b>  jumlah izin yang di terbitkan  Terlaksananya pelayanan perizinan konsultasi pendampingan serta pengaduan masyarakat	Menyediakan pelayanan perizinan berusaha yang terintegrasi secara elektronik	Izin Terbit	Jumlah Izin Yang Ditebitkan	1250 Izin	1250 Izin	1250 Izin		3750 Izin	Terkait	650,529,167	297,229,000	650,529,167	Bidang P4 Kesos dan P4 Bangling	Rekap Data Izin Yang Terbit
			1	2	1	1	5 Kali	<b>Program Promosi Penanaman Modal</b>  penyelenggaraan promosi penanaman modal yang menjadi kewenangan daerah kabupaten/kota  pelaksanaan Promosi investasi di Dalam dan di Luar Kota Jambi	<b>Peningkatan jumlah calon investor ( Pengunjung)</b>  pelaksanaan promosi investasi di dalam dan di luar kota jambi  terpromosinya informasi peluang dan potensi penanaman modal di kota jambi	Melaksanakan Promosi Investasi	Jumlah Kegiatan Promosi	Jumlah Dokumen Laporan Kegiatan Promosi	1	2	1		4 Kali	Terkait	263,536,006	180,901,252	263,536,006	Bidang PM	Laporan Kegiatan Promosi
			10	5	5	10	30 Orang/Pelaku Usaha	<b>program pelayanan penanaman modal</b>  pelayanan perizinan dan non perizinan secara terpadu satu pintu di bidang penanaman modal yang menjadi kewenangan daerah kabupaten/kota  penyediaan layanan konsultasi dan pengelolaan pengaduan masyarakat terhadap pelayanan terpadu perizinan dan non perizinan	<b>indeks kepuasan masyarakat terhadap pelayanan perizinan dan non perizinan</b>  Jumlah izin yang diterbitkan  Jumlah orang yang memperoleh konsultasi dan terkelolanya pengaduan masyarakat terhadap pelayanan terpadu perizina dan non perizian	Menyediakan Layanan Konsultasi dan Pengelolaan Pengaduan Terhadap Pelayanan Perizinan dan Non Perizinan	Jumlah Orang/Pelaku Usaha	Jumlah Orang/Pelaku Usaha yang Memperoleh layanan Konsultasi dan Pengaduan	10	5	5		20 Orang/Pelaku Usaha	Terkait	60,454,630	53,905,700	60,454,630	bidang Supervisi	Berita Acara Layanan Pengaduan, Dokumentasi, DLL
			2	2	2	2	8 Dokumen	<b>program pengelolaan data dan sistem informasi penanaman modal</b>  pengelolaan data dan informasi perizinan dan non perizinan yang terintegrasi pada tingkat daerah kabupaten/kota  Pengolahan, penyajian dan pemanfaatan data dan informasi perizinan dan non perizinan berbasis sistem pelayanan perizinan berusaha	<b>meningkatnya kualitas pelayanan publik</b>  tersedianya data dan informasi perizinan dan non perizinan pada tingkat kota	Mengolah, Menyajikan dan Memanfaatkan data dan Informasi Perizinan dan Non Perizinan Berbasis Sistem Pelayanan Perizinan Berusaha Terintegrasi Secara Elektronik	Jumlah Dokumen	Tersedianya Data dan Informasi Perizinan dan Non Perizinan	2	2	2		6 Dokumen	Terkait	47,262,115	41,276,000	47,262,115	Bid. Supervisi	Laporan Data

Kepala DPMPSTSP Kota Jambi  
  
**YON HERI, SP, ME**  
Pembina Utama Muda  
NIP. 19690801 199703 1 007

















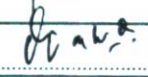


## DAFTAR HADIR

HARI/TANGGAL :

Rabu 06 SEPTEMBER 2023

ACARA :

Rapat monitoring Evaluasi Pertimbangan Pencampain Kinerja

NO.	NAMA	JABATAN/INSTANSI	TANDA TANGAN	
1	YOH HERI, SP. TME		1	
2	Rini Yuliani	sekretaris	2	
3			3	
4	Yullyaniza	Kabid Kepes	4	
5	LEGIMO K. SH	KABID PA bang ling	5	
6	Zahra	Penata Perizinan	6	
7	Sulzer L	Penata Perizinan	7	
8	Savitri D	Analisis Kepes	8	
9	HARIYANI	Penata Perizinan.	9	
10	M. Ghal Fuzi		10	
11	Agea Yudha Utama	Staf Iku	11	
12	Sidiq Nugroho	Staf Adm.	12	
13	Henneta S		13	
14	Hana Savitri	Pengawas PM	14	
15	Yessi Arisandy		15	
16	EVI SWAMY	Analisis KIKI Usaha	16	
17	Sindi Eka A.		17	
18	Dian Wahyu Prati	Penata Perizinan	18	
19	Richo patra Stiawan	Analisis Aset Daerah	19	
20	SALLY.		20	
21			21	
22			22	
23			23	
24			24	
25			25	
26			26	
27			27	
28			28	
29			29	
30			30	

# DOKUMENTASI







**PEMERINTAH KOTA JAMBI**  
**DINAS PENANAMAN MODAL DAN**  
**PELAYANAN TERPADU SATU PINTU**

Jalan H. Zainir Havis, No. Telp. (0741) 444855 / 41706 Fax. (0741) 42992 JAMBI – 36128

**NOTULEN RAPAT**

Hari/Tanggal : Rabu, 7 Juni 2023  
Pukul : 09.00 WIB s/d Selesai  
Acara : Rapat Monitoring dan Evaluasi Perkembangan Pencapaian Kinerja  
Tempat : Ruang Rapat DPMPTSP Kota Jambi

No	Notulen	Ket
	Adapun hasil rapat realisasi yang di capai di triwulan III yaitu sebesar Rp. 5.621.692.178. Untuk capaian indikator kinerja realisasi keuangan sebesar 65,84% dan realisasi fisik sebesar 71,53%. Adapun rekomendasi untuk triwulan selanjutnya yaitu Meningkatkan pemantauan pelaksanaan realisasi kegiatan untuk segera dilaksanakan sesuai Rencana Aksi (Renaksi) serta meningkatkan koordinasi antar pejabat yang tupoksinya terkait penyerapan anggaran, untuk menentukan dan menetapkan rencana pelaksanaan kegiatan.	

Kassubag Umum dan  
Penyusunan Program DPMPTSP  
Kota Jambi

Sally Dwindayahi, SE  
NIP.19800711 201101 2 008

**RENCANA AKSI PEMERINTAH KOTA JAMBI**  
**DPMPTSP KOTA JAMBI**  
**TRIWULAN IV TAHUN 2023**

Permasalahan	Sasaran	Indikator	Target					PROGRAM / KEGIATAN / SUB KEGIATAN	TOLAK UKUR PROGRAM / KEGIATAN / SUB KEGIATAN	Rencana Aksi	Output		realisasi					Jenis Kegiatan Aksi (Terkait)	Jumlah Anggaran	realisasi anggaran	Unit/Satuan Kerja		Evidence					
			TW I	TW II	TW III	TW IV	Total				Satuan	Indikator	TW I	TW II	TW III	TW IV	Total				Koordinator	Pelaksana						
Kurang optimalnya Realisasi Investasi	Meningkatnya Realisasi Investasi	Realisasi Investasi			1		1	1 Dokumen	<b>PROGRAM PENGEMBANGAN IKLIM PENANAMAN MODAL</b>  <b>Pembuatan Peta Potensi Investasi Kabupaten/Kota</b>  Penyediaan Peta Potensi dan Peluang Usaha Kabupaten/Kota	<b>Peningkatan Jumlah Investor Berskala Nasional yang Berinvestasi di Kota Jambi</b>  <b>Peningkatan Jumlah Investor Berskala Nasional yang Berinvestasi di Kota Jambi</b>  Tersedianya Informasi Peluang dan Potensi Investasi Di Kota Jambi	Menyediakan Informasi terkait peluang dan potensi Investasi	Dokumen	Tersedianya informasi peluang dan potensi investasi					1	1 dokumen	Terkait	71,564,612	70,120,725	DPMPTSP	PM	Bukti Dukung Buku Peta Potensi Investasi			
			125	125	125	125	500	500 Kegiatan Usaha	<b>PROGRAM PENGENDALIAN PELAKSANAAN PENANAMAN MODAL</b>  <b>Pengendalian Pelaksanaan Penanaman Modal yang Menjadi Kewenangan Daerah Kabupaten/Kota</b>  Koordinasi dan Sinkronisasi Pemantauan Pelaksanaan Penanaman Modal	Jumlah Kegiatan Usaha dari Pelaku Usaha yang Melakukan Koordinasi dan Sinkronisasi Pemantauan Pelaksanaan Penanaman Modal Terkait LKPM	Melaksanakan Pemantauan Penanaman Modal Kegiatan Usaha	Kegiatan Usaha	Jumlah Kegiatan Usaha yang Melakukan Koordinasi dan Sinkronisasi Pemantauan Terkait LKPM	125	125	125	125	500	500 Kegiatan Usaha	Terkait	117,095,453	115,869,040	DPMPTSP	PM	Dokumentasi, Berita acara, DLL			
			30	30	30	-	90	90 Pelaku Usaha	<b>PROGRAM PENGENDALIAN PELAKSANAAN PENANAMAN MODAL</b>  <b>Pengendalian Pelaksanaan Penanaman Modal yang Menjadi Kewenangan Daerah Kabupaten/Kota</b>  Koordinasi dan Sinkronisasi Pembinaan Pelaksanaan Penanaman Modal	<b>Ketaatan Pelaporan Kegiatan Penanaman Modal oleh Investor (LKPM)</b>  <b>Jumlah Pelaku Usaha Yang mendapatkan Pembinaan Pelaksanaan Penanaman Modal (BIMTEK)</b>  Jumlah Pelaku Usaha yang Mendapatkan Pembinaan Pelaksanaan Penanaman Modal (BIMTEK)	Melaksanakan Pembinaan Penanaman Modal Bagi Pelaku Usaha	Pelaku Usaha	Jumlah Pelaku Usaha yang Melakukan Koordinasi dan Sinkronisasi Pembinaan Pelaksanaan Penanaman Modal	30 Pelaku Usaha	30 Pelaku Usaha	30 Pelaku Usaha		90	90 Pelaku Usaha	Terkait	293,169,100	266,954,154	DPMPTSP	PM	Dokumentasi Bimtek (Foto,Absen, Undangan, DLL			
			100	100	100	100	400	400 Kegiatan Usaha	<b>PROGRAM PENGENDALIAN PELAKSANAAN PENANAMAN MODAL</b>  <b>Pengendalian Pelaksanaan Penanaman Modal yang Menjadi Kewenangan Daerah Kabupaten/Kota</b>  Koordinasi dan Sinkronisasi Pengawasan Pelaksanaan	Jumlah Kegiatan Usaha dari Pelaku Usaha yang Melakukan Koordinasi dan Sinkronisasi Pengawasan	Melaksanakan Pengawasan Penanaman Modal Kegiatan Usaha	Kegiatan Usaha	Jumlah Pelaku Usaha yang Melakukan Koordinasi dan Sinkronisasi Pengawasan Pelaksanaan Penanaman Modal	100	100	100	100	400	400 Kegiatan Usaha	Terkait	438,223,288	426,980,460	DPMPTSP	SUPERVISI	Dokumentasi, SPT, Berita Acara, DLL			
			1250	Izin	1250	Izin	1250	Izin	1250	Izin	5000	Izin	<b>PROGRAM PELAYANAN PENANAMAN MODAL</b>  <b>Pelayanan Perizinan dan Non Perizinan Secara Terpadu Satu Pintu dibidang Penanaman Modal yang Menjadi Kewenangan Daerah Kabupaten/ Kota</b>	<b>indeks kepuasan masyarakat terhadap pelayanan perizinan dan non perizinan</b>  <b>jumlah izin yang di terbitkan</b>	Menyediakan pelayanan perizinan berusaha yang terintegrasi secara elektronik	Izin Terbit	Jumlah Izin Yang Ditebitkan	1250	Izin	1250	Izin	1250	Izin	5000	Izin	Terkait	650,529,167	623,813,850



















						1	2	1	1	5 Kali	<b>Program Promosi Penanaman Modal</b> penyelenggaraan promosi penanaman modal yang menjadi kewenangan daerah kabupaten/kota	<b>Peningkatan jumlah calon investor (Pengunjung)</b> pelaksanaan promosi investasi di dalam dan di luar kota jambi	Melaksanakan Promosi Investasi	Jumlah Kegiatan Promosi	Jumlah Dokumen Laporan Kegiatan Promosi	1	2	1	1	5 Kali	Terkait	263,536,006	259,403,582	DPMPTSP	Bidang PM	Laporan Kegiatan Promosi
						10	5	5	10	30 Orang/Pelaku Usaha	<b>program pelayanan penanaman modal</b> pelayanan perizinan dan non perizinan secara terpadu satu pintu di bidang penanaman modal yang menjadi kewenangan daerah kabupaten/kota penyediaan layanan konsultasi dan pengelolaan pengaduan masyarakat terhadap pelayanan terpadu perizinan	<b>indeks kepuasan masyarakat terhadap pelayanan perizinan dan non perizinan</b>  <b>Jumlah izin yang diterbitkan</b>  Jumlah orang yang memperoleh konsultasi dan terkelolanya pengaduan masyarakat terhadap pelayanan terpadu perizina dan non perizinan	Menyediakan Layanan Konsultasi dan Pengelolaan Pengaduan Terhadap Pelayanan Perizinan dan Non Perizinan	Jumlah Orang/Pelaku Usaha	Jumlah Orang/Pelaku Usaha yang Memperoleh layanan Konsultasi dan Pengaduan	10	5	5	10	30 Orang/Pelaku Usaha	Terkait	60,454,630	56,905,700	DPMPTSP	bidang Supervisi	Berita Acara Layanan Pengaduan, Dokumentasi, DLL
						2	2	2	2	8 Dokumen	<b>program pengelolaan data dan sistem informasi penanaman modal</b>  pengelolaan data dan informasi perizinan dan non perizinan yang terintegrasi pada tingkat daerah kabupaten/kota  Pengolahan, penyajian dan pemanfaatan data dan informasi perizinan dan non perizinan berbasis sistem pelayanan perizinan berusaha	<b>meningkatnya kualitas pelayanan publik</b>  tersedianya data dan informasi perizinan dan non perizinan pada tingkat kota	Mengolah, Menyajikan dan Memanfaatkan data dan Informasi Perizinan dan Non Perizinan Berbasis Sistem Pelayanan Perizinan Berusaha Terintegrasi Secara Elektronik	Jumlah Dokumen	Tersedianya Data dan Informasi Perizinan dan Non Perizinan	2	2	2	2	8 Dokumen	Terkait	47,262,115	46,874,500	DPMPTSP	Bid. Supervisi	Laporan Data

Kepala DPMPTSP Kota Jambi  
  
**YON HERI, SP, ME**  
 Perbina Utama Muda  
 NIP. 19690801 199703 1 007

## DAFTAR HADIR

HARI/TANGGAL: Rabu, 27 Desember 2023.

ACARA: Rapat monitoring dan evaluasi perkembangan pencapaian kinerja.

NO.	NAMA	JABATAN/INSTANSI	TANDA TANGAN	
			1	2
1	YOH HERI, SP. ME.			
2	Rini Yuliana	selektaris		
3	LEGIMO K. SH	KABID P4 banglmg		
4	Lucky Hanianto	KABID SUPRAVISI, JAWAB		
5	Juliyani	KABID PM.		
6	Ridho Putra Stiawan	Kabubag Umum & perencanaan		
7	<del>Budharil</del>	Manajer perizinan		
8	Dian Wahyu Danti	Perencana Perizinan		
9	Martani	Perencana perizinan		
10	Hana Savitri	Karyawan PIM		
11	Idha Hani			
12	Hendri S			
13	Sidiq Nugroho	Staf Adm		
14	EVI SWAMTY	ARAH KEMUSAKHATAN		
15	AGEA YUNA UTAMA	Staf kem		
16	Yessi Arisanay			
17	Sindi Eka A.			
18	Savitri	Analisis Kependidikan		
19	Zaital	Perencana Perizinan		
20				
21				
22				
23				
24				
25				
26				
27				
28				
29				
30				



# DOKUMENTASI





**PEMERINTAH KOTA JAMBI**  
**DINAS PENANAMAN MODAL DAN**  
**PELAYANAN TERPADU SATU PINTU**

Jalan H. Zainir Havis, No. Telp. (0741) 444855 / 41706 Fax. (0741) 42992 JAMBI – 36128

**NOTULEN RAPAT**

Hari/Tanggal : Rabu, 27 Desember 2023  
Pukul : 09.00 WIB s/d Selesai  
Acara : Rapat Monitoring dan Evaluasi Perkembangan Pencapaian Kinerja  
Tempat : Ruang Rapat DPMPTSP Kota Jambi

No	Notulen	Ket
	<p>Adapun hasil rapat realisasi yang di capai di triwulan IV yaitu sebesar Rp. 9.150.070.291. Untuk capaian indikator kinerja realisasi keuangan sebesar 95,90% dan realisasi fisik sebesar 95,90%. Untuk Mewujudkan iklim investasi yang kondusif dan menarik bagi investor melalui DPMPTSP Kota Jambi. Indikator sasaran nilai realisasi investasi PMA/PMDN didapat dari laporan LKPM Tahun 2023 sebesar Rp. 1.357.968.160.000 atau 181,42% untuk periode pelaporan Januari sampai dengan Desember 2023 dengan status sudah di setujui dan sudah diverifikasi oleh BKPM dari 2.910 proyek, TKI (Tenaga Kerja Indonesia) sebanyak 4.192 orang dan TKA (Tenaga Kerja Asing) sebanyak 4 orang dari LKPM Tahun 2023 telah melebihi target yang telah di tetapkan sebesar 750.000.000.000 atau 181,24%.</p> <p>Pelayanan perizinan pada DPMPTSP Kota Jambi adalah pelayanan administrasi baik pelayanan pemberian izin baru, perubahan perizinan, perpanjangan/herregistrasi/daftar ulang perizinan dan pemberian data pada tahun 2023 izin usaha baru terbit sebanyak 3.525 izin yang diterbitkan oleh DPMPTSP Kota Jambi, sementara itu yang diterbitkan oleh OSS sebanyak 15.474 NIB dan yang heregistrasi izin sebanyak 2.125 izin dan perizinan yang diterbitkan melalui SIMBG sebanyak 20.171 izin.</p>	

Kasubbag Umum dan Penyusunan  
Program DPMPTSP Kota Jambi

RIDHO PATRA STIAWAN, S.STP  
NIP. 19950629 201808 1 001